

FORMS ÜZERİNDEN ÖDEV OLUŐTURMA KILAVUZU

Bu kılavuz İzmir Demokrasi Üniversitesi akademik personeli için hazırlanmış olup bu kılavuzda akademik personelin Forms üzerinden ödev oluşturabilmesi için takip etmesi gereken adımlar yer almaktadır.



İDU BİLGİ İŐLEM DAİRESİ BAŐKANLIĐI

ŐUBAT-2023

Microsoft 365

Help, Settings, Profile icons

Giriş

Oluştur

İçeriğim

Uygulama...

Outlook

Teams

Word

Excel

PowerPoint

OneNote

...

Office 365 hesabınızı açınız..



Microsoft 365 uygulamasına hoş geldiniz

Uygulamaları yükle

Hızlı erişim

Tümü

Son açılanlar

Paylaşılan

Sık Kullanılanlar

+

Karşıya yükle

Menu icons

"..." tıklayınız



Son kullanılan içerik yok

Başlamak için yeni bir belge oluşturun veya karşıya yükleyin.



Giriş



Oluştur



İçerğim



Uygulama...



Outlook



Teams



Word



Excel



PowerPoint



OneNote



Microsoft 365 uygulamasına hoş geldiniz

Uygulamaları yükle

Hızlı erişim

Tümü

Son açılanlar

Paylaşılan

Sık Kullanılanlar

+

Karşıya yükle

☰ ☐



Forms



"Formsa" tıklayınız..



Son kullanılan içerik yok

Başlamak için yeni bir belge oluşturun veya karşıya yükleyin.

Tüm İçerik

Geri bildirim



Forms

Ara

📄 ⚙️ ? is 🔍

+ Yeni Test

Son


Sabitlenenler

Benimle paylaşılan

Liste filtresi için yazın

"Yeni Teste"
tıklayınız..

4



Son kullanılan çevrimiçi belge yok

Başkalarıyla paylaşın ve işbirliği yapın. Kullanmaya başlamak için yeni bir belge oluşturun veya belgeyi buraya sürükleyerek karşıya yükleyin ve açın.

[Tüm Formlarım](#) →

Gruplarım

TS	Teams Sınıf	Toplam 2 form
w	webinar	Toplam 0 form

TS	Teams Sınıf 2	Toplam 3 form
u	uzemTeacher	Toplam 1 form

🗨️ Geri bildirim

Ödev 2023 Bahar Vize

Ödev 7 Mayıs'a kadar Word docx formatında hazırlanması gerekiyor.

+ Yeni ekle

"Yeni ekleye" tıklayınız..

Ödev ismini yazınız ve form açıklaması ekleyiniz..

5

6

Ödev 2023 Bahar Vize

Ödev 7 Mayıs'a kadar Word docx formatında hazırlanması gerekiyor.

Seçenek

+ Seçenek Metin Değerlendirme Tarih

Ok işareti tıcklayınız..

7

Ödev 2023 Bahar Vize

Ödev 7 Mayıs'a kadar Word docx formatında hazırlanması gerekiyor.

+ Seçenek Metin Değerlendirme Tarih



"Karşıya Dosya Yükle"
tıklayınız..

- Derecelendirme
- Likert ⓘ
- Karşıya Dosya Yükle
- Net Promoter Score®
- Bölüm

Ödev 2023 Bahar Vize

Ödev 7 Mayıs'a kadar Word docx formatında hazırlanması gerekiyor.

1. Ödevinizi buraya yükleyiniz

Dosyayı
karşıya yükle

Dosya sayısı üst sınırı: 1

10MB

Puan: 0

Gerekli

+ Yeni ekle

Belirtilen alana
ödevinizi yükleyiniz..

10

"..." tıklayınız

Forms

Ödev 2023 Bahar Vize - Kaydedildi

Sorular Yanıtlar

Önizleme Stil Yanıtları topla

Ödev 2023 Bahar Vize

Ödev 7 Mayıs'a kadar Word docx formatında hazırlanması gerekiyor.

1. Ödevinizi buraya yükleyiniz

Dosyayı karşıya yükle

Dosya sayısı üst sınırı: 1 Tek dosya boyutu üst sınırı: 10MB İzin verilen dosya türleri: Word, Excel, PPT, PDF, Resim, Video, Ses

+ Yeni ekle

11

"Ayarları" tıklayınız..

- İşbirliği yap veya çoğalt
- Ayarlar
- Formu Yazdır
- Geri bildirim
- Koşullar

Ödev 2023 Bahar Vize

Ödev 7 Mayıs'a kadar Word docx formatında hazırlanması gerekiyor.

1. Ödevinizi buraya yükleyiniz

Dosyayı karşıya yükle

Dosya sayısı üst sınırı: 1 Tek dosya boyutu üst sınırı: 10MB İzin verilen dosya türleri: Word, Excel, PPT, PDF, Resim, Video, Ses

+ Yeni ekle

12

"Sonuçları otomatik olarak göster" seçeneğini kapatınız..

Ayarlar

Test seçeneği

Sonuçları otomatik olarak göster

Yanıtlayanlar, siz yanıtlarını değerlendirdikten sonra sonuçlarını görebilir.

Bu formu kimler doldurabilir?

Herkes yanıt verebilir ⓘ

Yalnızca kuruluşumdaki kişiler yanıtlayabilir

İZMİR DEMOKRASİ ÜNİVERSİTESİ hesabında oturum açmanız gerekiyor

Adı kaydet

Kişi başına tek yanıt

Kuruluşumdaki belirli kişiler yanıtlayabilir

Yanıt seçenekleri

Yanıtları kabul et

Başlangıç tarihi

7.03.2023



16:00



13

Ödev başlangıç ve bitiş tarihlerini belirleyiniz..



Ekipler

☰ ⚙️ Ekip oluştur veya bir ekibe katıl

▼ Ekipleriniz

Deneme

Teams Sınıf 2

Teams Sınıf

Microsoft Teams'e giriş yapınız ve ödev oluşturmak istediğiniz sınıfı seçiniz..

14

Haberleri kaçırmayın. Masaüstü bildirimlerini açın.
Aç Kapat

- Etkinlik
- Sohbet
- Ekipler
- Ödevler
- Takvim
- Aramalar
- Dosyalar
- ...
- Uygulamalar
- Yardım

Tüm ekipler



Teams Sınıf

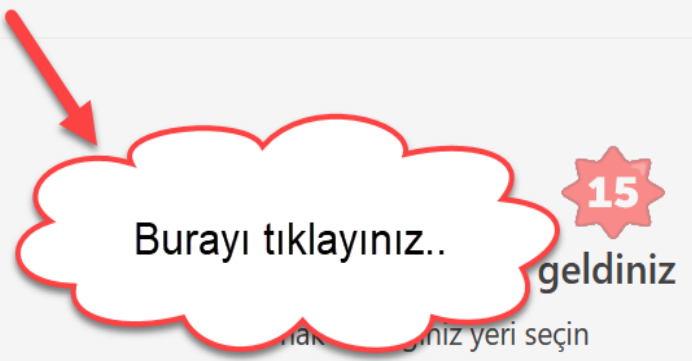
- Giriş sayfası
- Sınıf Not Defteri
- Ödevler
- Notlar
- Reflect
- Insights

Kanallar

Genel

Genel Gönderiler Dosyalar +

Toplantı Yapın



Burayı tıklayınız..

15

geldiniz



Sınıf Malzemelerini Karşıya Yükle



Sınıf Not Defterini ayarla



Ödevler 22.05.2020 10:15

Örnek Sınav

Yeni görüşme

Haberleri kaçırmayın. Masaüstü bildirimlerini açın.


















Aç Kapat

Sekme ekle

Sık kullanılan uygulama ve dosyalarınızın, kanalın üst kısmında sekmeler olarak görüntülenmesini sağlayın [Diğer uygulamalar](#)

Son kullanılanlar

Ekibiniz için sekmeler

- | | | | | | | |
|--|---|--|---|---|---|---|
|  |  |  |  |  |  |  |
| Forms | Planner ve To Do'dan Tasks | OneNote | Wiki | Stream | Whiteboard | Belge Kitaplığı |
|  |  |  |  |  |  |  |
| Excel | Lists | PDF | Power BI | PowerPoint | SharePoint | SharePoint Sayfaları |
|  |  |  | | | | |
| Visio | Web sitesi | Word | | | | |

Diğer uygulamalar



Uygulamaları yönet

Forms'u seçiniz..

Toplantı Yapın

Haberleri kaçırmayın. Masaüstü bildirimlerini açın.

Aç

Kapat

Microsoft Teams

Ara

Tüm ekipler

TS

17 Teams Sınıf

"Mevcut form ekle" kısmından hazırladığınız ödevi seçiniz..

Forms

Hakkında X

Ekibinizin düzenleyebileceği ve sonuçları görüntüleyebileceği bir paylaşılan form oluşturun

Mevcut form ekle

Ara

- Adsız test(Kişisel)
- Ödev 2023 Bahar Vize(Kişisel)**
- ödev deneme(Kişisel)
- Adsız form(Kişisel)

Yanıtları topla

Yinelenen anket oluşturun

Bu sekme hakkında kanala mesaj gönder

Geri

Kaydet

"Kaydete" tıklayınız..

Aç

Kapat

18



Tüm ekipler



Teams Sınıf

Giriş sayfası

Sınıf Not Defteri

Ödevler

Notlar

Reflect

Insights

Kanallar

Genel

Genel Gönderiler Dosyalar Doldur | Ödev 2023 B...

Toplantı Yapın

Ödev 2023

Ödev 7 Mayıs'a kadar Word docx formatında hazırlanmalıdır.

Merhaba, İsim. Bu formu gönderdiğinizde, sahibi adınızı ve e-posta adresinizi görür.

Gönder

Bu içerik, formun sahibi tarafından oluşturulur. Gönderdiğiniz veriler form sahibine gönderilir. Microsoft, bu form sahibininkiler de dahil olmak üzere müşterilerinin gizlilik veya güvenlik uygulamalarından sorumlu değildir. Parolanızı asla vermeyin.

Microsoft Forms ile hazırlanmıştır | [Gizlilik ve tanımlama bilgileri](#) | [Kullanım koşulları](#)

Soruların bulunduğu ödevi öğrencilere bilgi vermek için "Dosyalara" tıklayınız..

16:45
Bu kanalın üst kısmına bir sekme ekledim. Deneyin!

Doldur | Öd...

Haberleri kaçırmayın. Masaüstü bildirimlerinizi açın.

Aç

Kapat



< Tüm ekipler



Teams Sınıf

- Giriş sayfası
- Sınıf Not Defteri
- Ödevler
- Notlar
- Reflect
- Insights

Kanallar

Genel

TS Genel Gönderiler Dosyalar Doldur | Ödev 2023 Ba... +

🗨️ Toplantı Yapın

+ Yeni

↕ Karşıya Yükle

📅 Kılavuz görünümünde düzenle

🔗 Paylaş

🔗 Bağlantıyı kopyala

☰ Tüm Belgeler

🔍 ⌵ ⓘ

Belgeler > General



Ad

Değiştirme

Değiştiren

+ Sütun ekle



Sınıf Malzemeleri

20

İsm Soyisim


"Karşıya Yükle" tıklayınız..

Haberleri kaçırmayın. Masaüstü bildirimlerinizi açın.

Aç Kapat



Tüm ekipler



Teams Sınıf

- Giriş sayfası
- Sınıf Not Defteri
- Ödevler
- Notlar
- Reflect
- Insights

Kanallar

Genel

Genel Gönderiler Dosyalar Doldur | Ödev 2023 Ba... +

Toplantı Yapın

+ Yeni

Karşıya Yükle

Kılavuz görünümünde

Tüm Belgeler

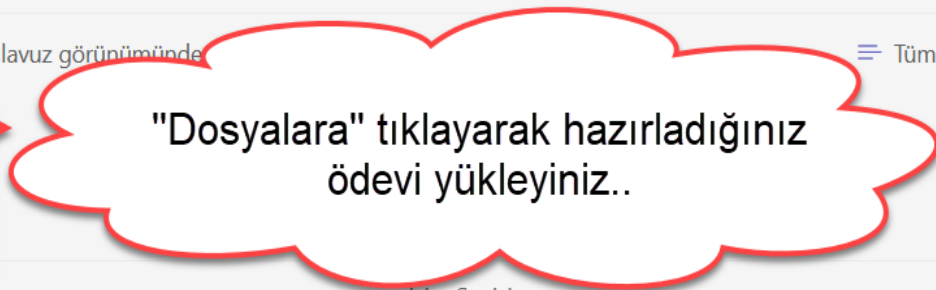
Belgeler > Genel

- Dosyalar
- Klasör
- Şablon



Sınıf Malzemeleri

İsim Soyisim



21

Haberleri kaçırmayın. Masaüstü bildirimlerinizi açın.

Aç Kapat



< Tüm ekipler



Teams Sınıf

- Giriş sayfası
- Sınıf Not Defteri
- Ödevler
- Notlar
- Reflect
- Insights

Kanallar

Genel

TS

Genel

Gönderiler

Dosyalar

Doldur | Ödev 2023 Ba... +

🗨️ Toplantı Yapın

ⓘ ...

Sınıf Malzemelerini Karşıya Yükle

Sınıf Not Defterini ayarla



Ödevler 22.05.2020 10:15

Örnek Sınav

Due May 22

[View assignment](#)

↩ Yanıtla

3 Mart 2023



İsim Soyisim 3/3 16:45

Bu kanalın üst kısmına bir sekme ekledim. Deneyin!



Doldur | Ödev 2023 Bahar Vize

↩ Yanıtla

📄 Yeni görüşme

Post akışında ödev gözükecek başlangıç saatinde aktif olacaktır..

22



Haberleri kaçırmayın. Masaüstü bildirimlerinizi açın.

Aç

Kapat